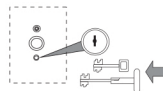
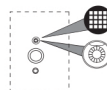


ISTRUZIONI GENERALI DI APERTURA SERRATURE MEZZOFORTE

Se il mezzoforte è dotato sia di serratura a combinazione meccanica o digitale che di serratura meccanica (a chiave), le sequenze corrette di apertura e chiusura sono le seguenti:

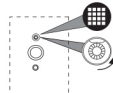
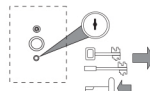
APERTURA

1. apertura serratura a combinazione meccanica o combinazione digitale
2. apertura serratura meccanica a chiave
3. rotazione del volantino/maniglia in apertura per arretramento chiavistelli
4. tirare il volantino/maniglia per aprire il battente



CHIUSURA

5. spingere il volantino/maniglia per chiudere il battente
6. rotazione del volantino/maniglia in chiusura per espansione catenacci
7. chiusura serratura meccanica a chiave ed estrazione della stessa (eventuale introduzione del porta mappa)
8. chiusura serratura a combinazione meccanica (la combinazione digitale si chiude automaticamente)



Se il mezzoforte **NON** è dotato di serratura a combinazione, le sequenze corrette di apertura e chiusura saranno le stesse sopra riportate con l'esclusione del punto 1 e del punto 8